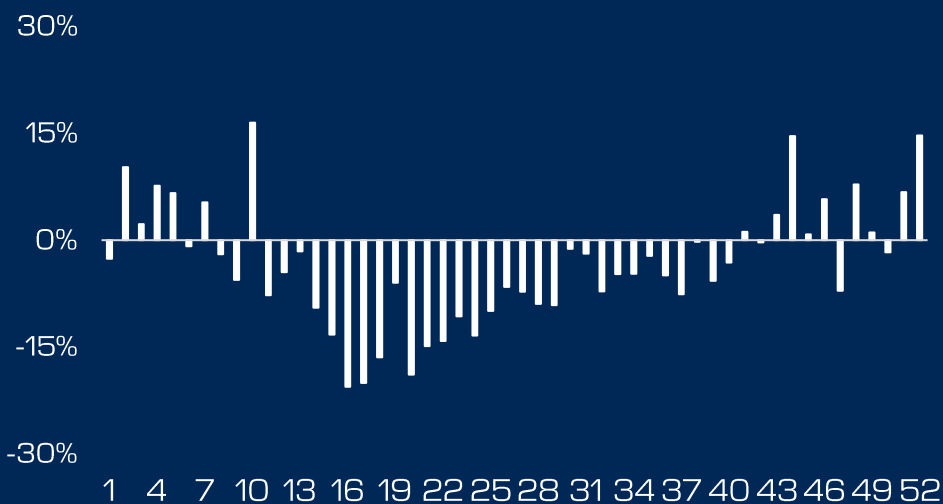


Jaaroverzicht 2024



Drukke in de Nederlandse winkelstraten

Drukke ontwikkeling in de Nederlandse winkelstraten ten opzichte van 2023



Meer weten?

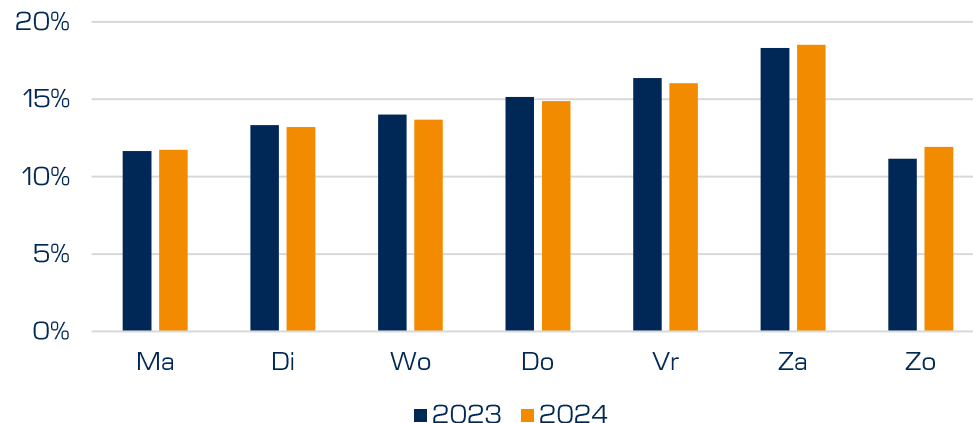
h.lubbers@rmc.nl

+31 (0)20 6535588

RMC
smart retailing powered by Motivaction

Een terugblik op 2024

2024 was over het algemeen een rustiger winkeljaar dan 2023. Toch kende het jaar enkele opvallende momenten: augustus was de drukste maand en de herfstvakantie trok veel publiek dankzij het zachte herfstweer. Daartegenover stond een rustig tweede kwartaal, grotendeels veroorzaakt door slecht weer. Ook zijn we meer gaan winkelen in het weekend.



Drukste dagen van het jaar

De drukste dag van het jaar was wederom Koningsdag. Op de tweede plaats staat een drukke zaterdag tijdens de herfstvakantie, gevolgd door de vrijdag na Hemelvaart. De top 5 wordt compleet gemaakt door twee zomerse zaterdagen.

1. ZATERDAG



APRIL

2. ZATERDAG



OKTOBER

3. VRIJDAG



MEI

4. ZATERDAG



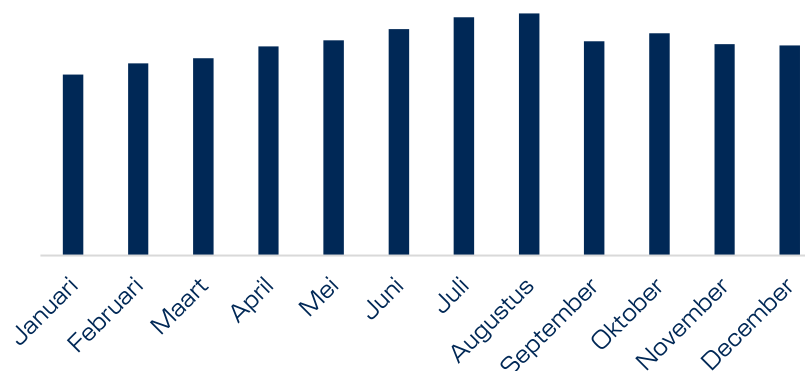
AUGUSTUS

5. ZATERDAG

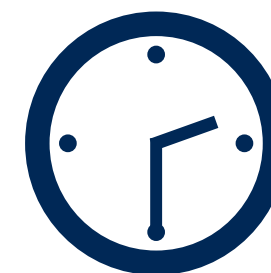


JUNI

Drukste maand van het jaar: augustus



Populairste winkeltijdstip



**14:30-
15:00**

2024 t.o.v. 2023

Alle winkelstraten:

-3,4%

A1 winkelstraten:

-3.7%

Grote steden:

-5.5%